



# สรุปสถานการณ์ให้บริการฉีดวัคซีนโควิด 19

ประจำวันจันทร์ที่ 10 พฤษภาคม 2564

( ข้อมูล ณ วันที่ 9 พฤษภาคม 2564 เวลา 18.00 น. )



# สรุปการจัดสรรวัคซีนโควิด 19 ให้หน่วยบริการ ตั้งแต่วันที่ 28 กุมภาพันธ์ - 9 พฤษภาคม 2564

## Sinovac

จำนวนวัคซีนทั้งหมดที่ได้จัดสรร จำนวน 2,319,732 โดส

## AstraZeneca

จำนวนวัคซีนทั้งหมดที่ได้จัดสรร จำนวน 107,720 โดส


รวมการจัดสรรวัคซีนทั้งหมด จำนวน 2,427,452 โดส



# จำนวนการได้รับวัคซีนโควิด 19 ของประเทศไทย (จัดสรรวัคซีนทั้งหมด 2,427,452 โดส)

จำนวนการได้รับวัคซีนในวันที่ 9 พฤษภาคม 2564 รวม **66,174** โดส

 จำนวนผู้ได้รับวัคซีน เข็มที่ 1 22,774 ราย

 จำนวนผู้ได้รับวัคซีน เข็มที่ 2 43,400 ราย

จำนวนการได้รับวัคซีนสะสม (28 ก.พ. – 9 พ.ค. 2564) รวม **1,809,894** โดส

 จำนวนผู้ได้รับวัคซีน เข็มที่ 1 (จำนวนผู้ได้รับวัคซีนทั้งหมด) 1,296,440 ราย

 จำนวนผู้ได้รับวัคซีน เข็มที่ 2 (จำนวนผู้ได้รับวัคซีนครบตามเกณฑ์) 513,454 ราย

ที่มา : ฐานข้อมูล MOPH Immunization Center และจากหน่วยงานที่ประสานกับกองโรคติดต่อทั่วไปโดยตรง

ข้อมูล ณ วันที่ 9 พฤษภาคม 2564 เวลา 18.00 น.



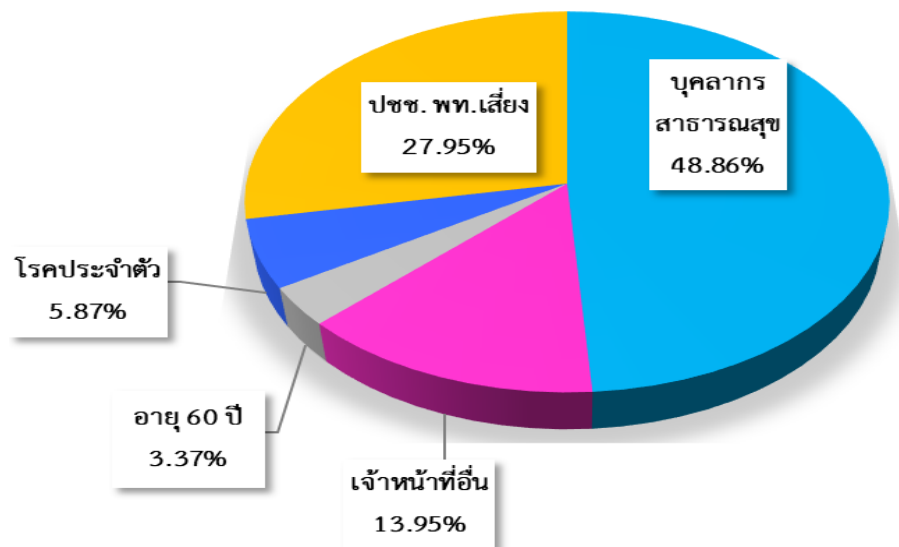
กรมควบคุมโรค

# จำนวนการได้รับวัคซีนโควิด 19 ของประเทศไทย แยกตามกลุ่มเป้าหมาย

## สะสมตั้งแต่วันที่ 28 กุมภาพันธ์ - 9 พฤษภาคม 2564

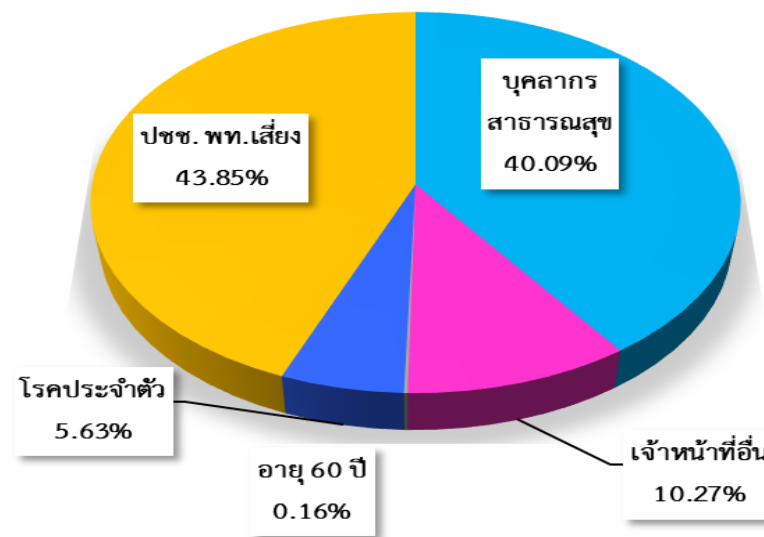
กลุ่มเป้าหมาย	เข็มที่ 1 (โดส)
บุคลากรสาธารณสุข	633,424
เจ้าหน้าที่อื่น	180,881
อายุ 60 ปี	43,642
โรคประจำตัว	76,116
ประชาชนพื้นที่เสี่ยง	362,377

สัดส่วนกลุ่มเป้าหมายที่ได้รับการฉีดวัคซีนโควิด 19 เข็มที่ 1



กลุ่มเป้าหมาย	เข็มที่ 2 (โดส)
บุคลากรสาธารณสุข	205,837
เจ้าหน้าที่อื่น	52,717
อายุ 60 ปี	837
โรคประจำตัว	28,908
ประชาชนพื้นที่เสี่ยง	225,155

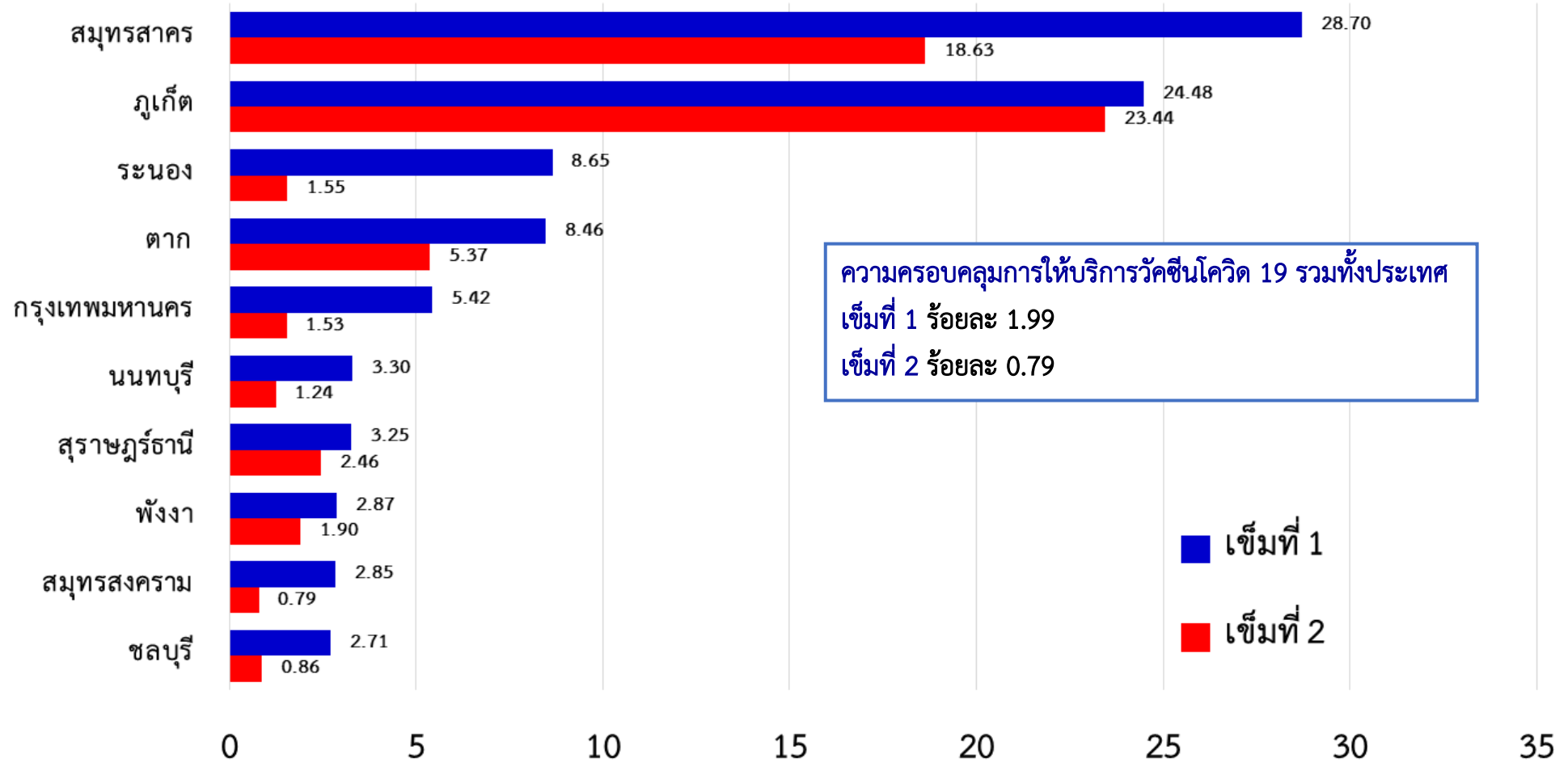
สัดส่วนกลุ่มเป้าหมายที่ได้รับการฉีดวัคซีนโควิด 19 เข็มที่ 2



ที่มา : ฐานข้อมูล MOPH Immunization Center และจากหน่วยงานที่ประสานกับกองโรคติดต่อทั่วไปโดยตรง



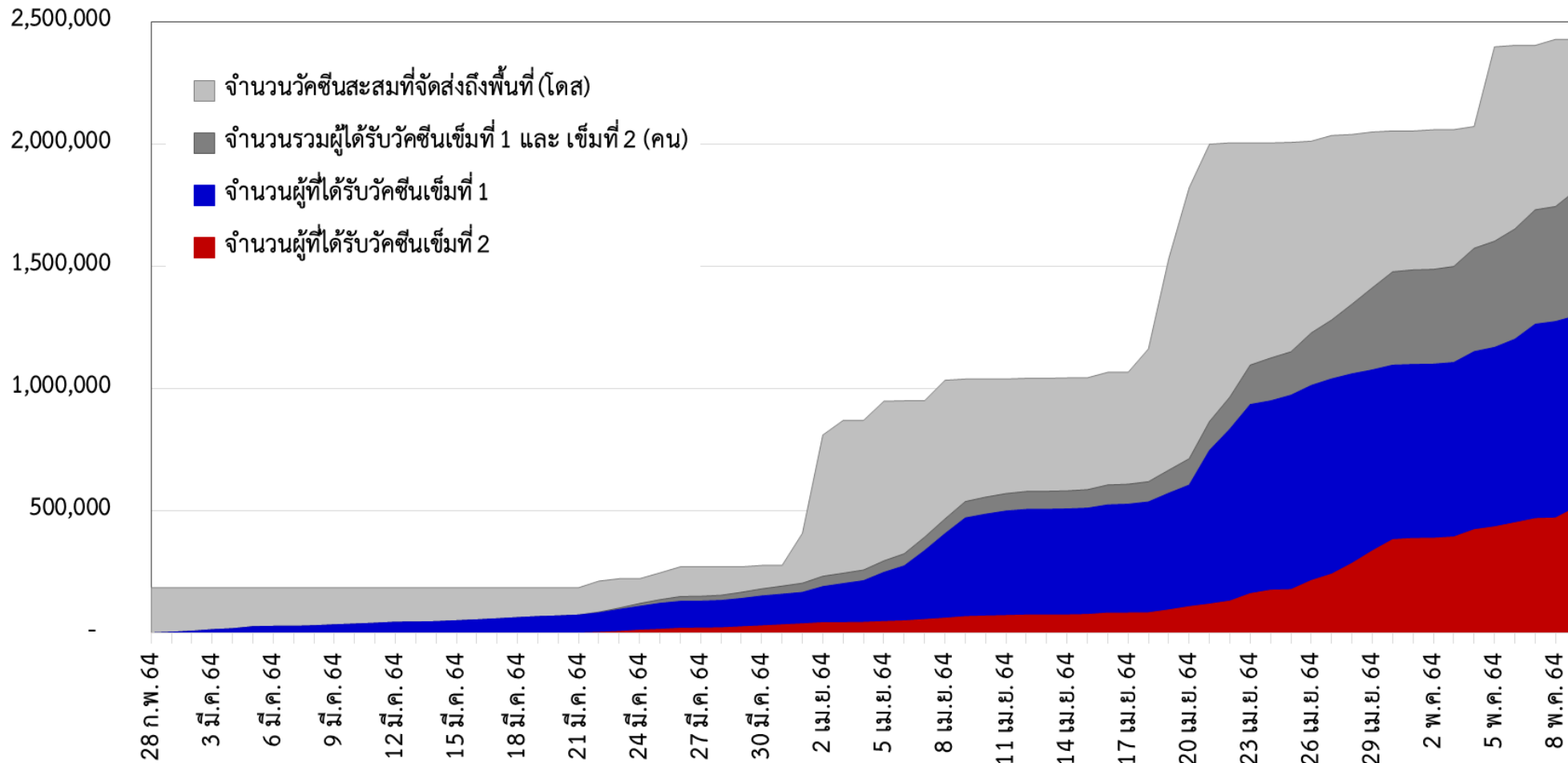
# จังหวัดที่มีร้อยละความครอบคลุมการให้บริการวัคซีนโควิด 19 สูงสุด เทียบกับประชากรรายจังหวัดตามทะเบียนราษฎร 10 อันดับแรก



ที่มา : ฐานข้อมูลทะเบียนราษฎร กระทรวงมหาดไทย ฐานข้อมูล MOPH Immunization Center และจากหน่วยงานที่ประสานกับกองโรคติดต่อทั่วไปโดยตรง



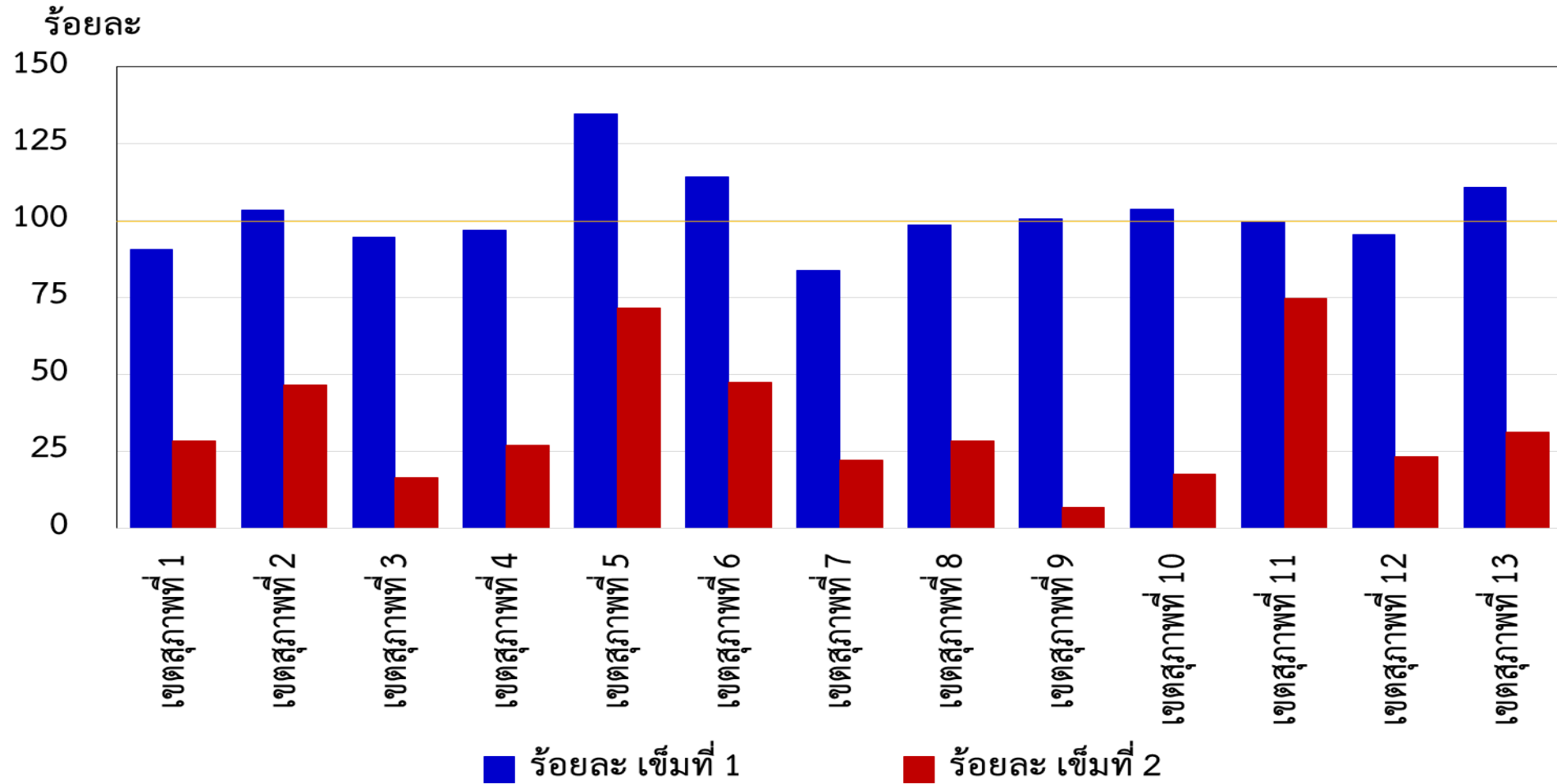
# จำนวนผู้ที่ได้รับวัคซีนโควิด 19 เข็มที่ 1 เข็มที่ 2 และจำนวนวัคซีนที่จัดส่งถึงพื้นที่สะสม ตั้งแต่วันที่ 28 กุมภาพันธ์ - 9 พฤษภาคม 2564



ที่มา : ฐานข้อมูล MOPH Immunization Center และจากหน่วยงานที่ประสานกับกองโรคติดต่อทั่วไปโดยตรง



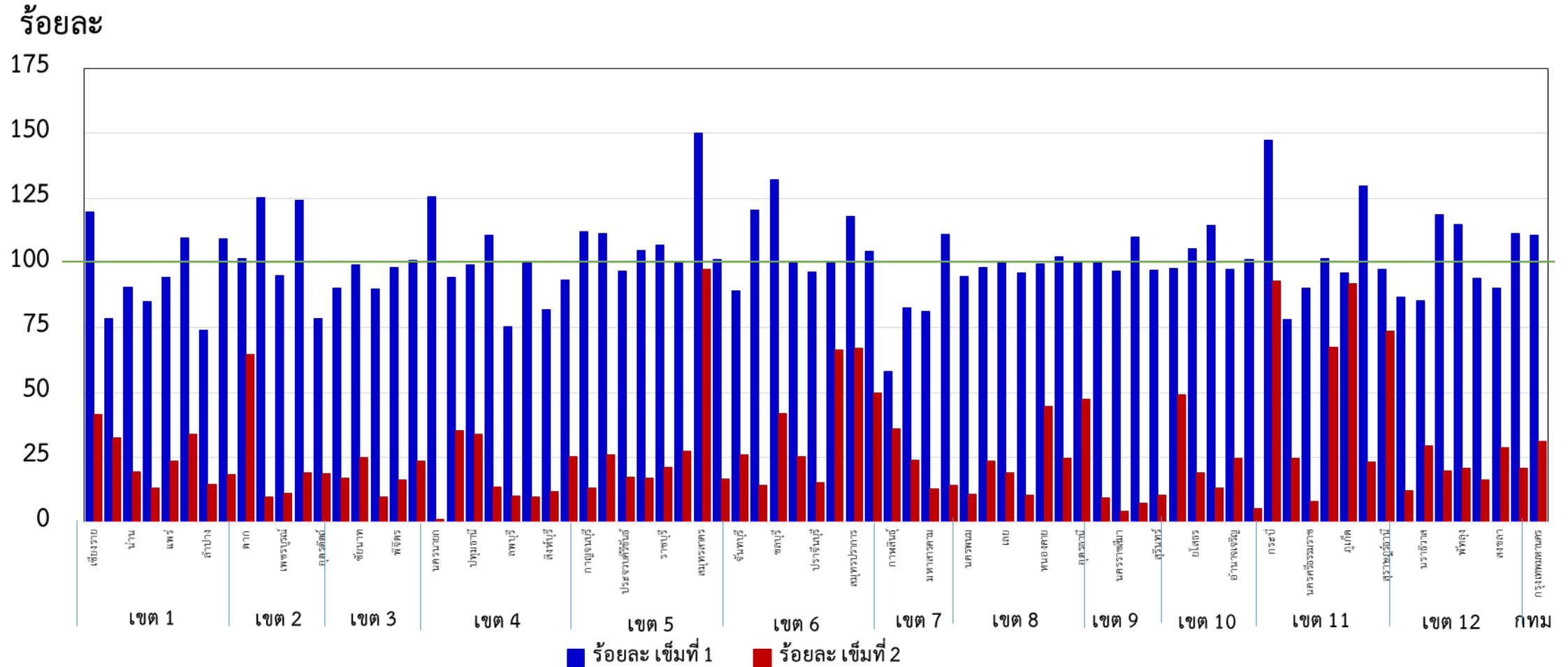
# ร้อยละการได้รับวัคซีนโควิด 19 เปรียบเทียบกับจำนวนประชากรเป้าหมายในระยะปัจจุบัน แยกรายเขตสุขภาพ สะสมตั้งแต่วันที่ 28 กุมภาพันธ์ - 9 พฤษภาคม 2564



ที่มา : ฐานข้อมูล MOPH Immunization Center และจากหน่วยงานที่ประสานกับกองโรคติดต่อทั่วไปโดยตรง



# ร้อยละการได้รับวัคซีนโควิด 19 เปรียบเทียบกับจำนวนประชากรเป้าหมายในระยะปัจจุบัน แยกรายจังหวัด สะสมตั้งแต่วันที่ 28 กุมภาพันธ์ - 9 พฤษภาคม 2564



ที่มา : ฐานข้อมูล MOPH Immunization Center และจากหน่วยงานที่ประสานกับกองโรคติดต่อทั่วไปโดยตรง





# สรุปจำนวนผู้มีอาการไม่พึงประสงค์รุนแรงจากการให้บริการฉีดวัคซีนโควิด 19

## ตั้งแต่วันที่ 28 กุมภาพันธ์ - 9 พฤษภาคม 2564

ช่วงเวลา	จำนวนผู้มีอาการไม่พึงประสงค์รุนแรง ที่ได้รับการยืนยันจากคณะผู้เชี่ยวชาญ*
วันที่ 9 พฤษภาคม 2564	0
สะสมตั้งแต่วันที่ 28 กุมภาพันธ์ 2564	13**

\* คณะผู้เชี่ยวชาญพิจารณาอาการภายหลังได้รับการสร้างเสริมภูมิคุ้มกันโรค กองระบาดวิทยา กรมควบคุมโรค

\*\*สรุปผลบุคลากรทางการแพทย์ 6 รายหลังฉีดวัคซีนซิโนแวค มีอาการทางระบบประสาท คล้ายโรคหลอดเลือดสมอง  
เกิดขึ้นชั่วคราว ผลสแกนสมองไม่พบผิดปกติ หลังรักษาอาการเป็นปกติดี

ส่วนใหญ่มีอาการของระบบผิวหนังและเยื่อเมือก เช่น ผื่นแดง ปากบวมหน้าบวม และอาการทางระบบทางเดินอาหาร เช่น  
คลื่นไส้ อาเจียน ถ่ายเหลว ทุกรายอาการหายเป็นปกติ และ ไม่พบผู้เสียชีวิตที่มีสาเหตุมาจากวัคซีน



Thank you

